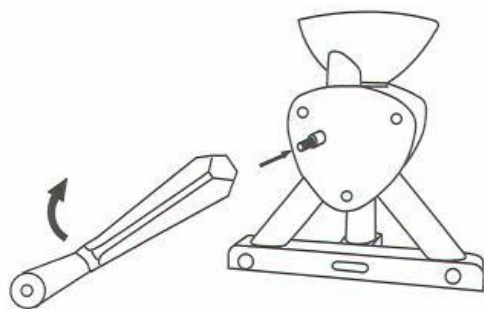
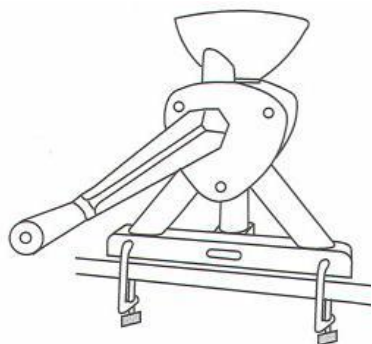


Краткая инструкция по эксплуатации Ручная мельница и зернодавилка DUO



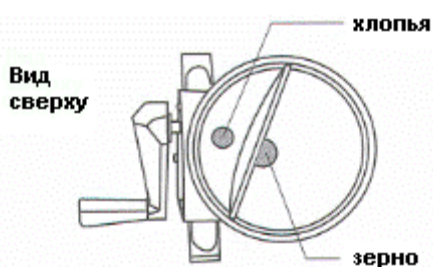
1. Установка рукоятки

Установить рукоятку на болт (с обратной стороны корпуса) и закрутить по часовой стрелке.



2. Установка мельницы на столе

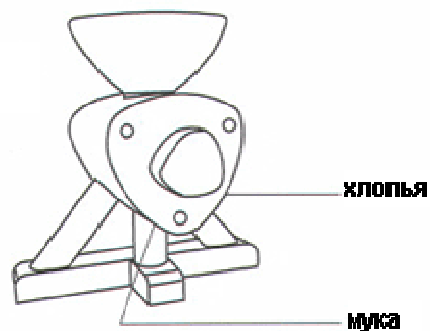
Установите мельницу на край стола и закрепите зажимами, которые входят в комплект поставки.



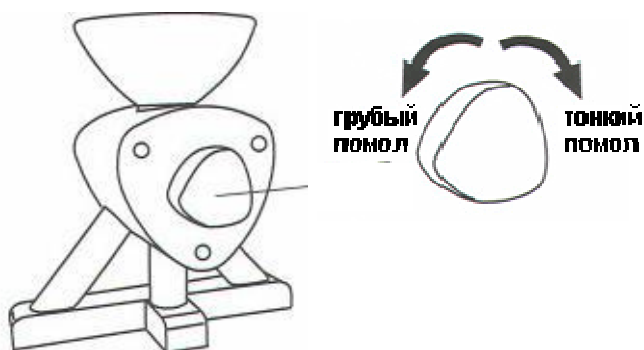
Вид
сверху

3. Мука или хлопья мюсли?

При загрузке сырья выберите один из отсеков, для мельницы или зернодавилки.



4. Подставьте ёмкость для приёма готовой продукции



5. Настройка степени помола